



DIAGNOSTICA BENI CULTURALI

ASSOCIAZIONE "LABORATORIO DI DIAGNOSTICA PER I BENI CULTURALI"

P.zza Campello, 2 - SPOLETO (PG)

COMITATO DIRETTIVO

DELIBERAZIONE DEL 22 DICEMBRE 2015

OGGETTO: Stipulando APQ: "Tutela e prevenzione dei beni culturali" - Azione III.4.1 del PAR FSC 2007-2013 Umbria: Realizzazione di sistemi per la salvaguardia dei beni culturali.

Acquisti forniture: "Sistema di radiografia X digitale portatile": Dimart Srl – CIG n. 649817607A e "Sistema MWIR per imaging iperspettrale portatile" LOT- Quantum Design Srl – CIG n. 649821724F. Affidamenti a contraenti determinati ex art. 57 comma 2 lett. b) del D.lgs. n. 163/2006 e s. m. e i. .

Aggiudicazione definitiva con riserva di verifica dei requisiti ex art. 11 comma 8 del D.Lgs. n. 163/2006 e s. m. e i.;

Alle ore 15.30 presso la sede del Laboratorio sono presenti: Dott. Pierre Marie Gruet (anche in qualità di verbalizzante), Dott.ssa Vittoria Garibaldi, assente giustificato Arch. Pio Baldi.

Il Comitato, validamente costituito con la presenza di due componenti su tre, apre la riunione.

IL COMITATO DIRETTIVO

VISTO il verbale del Comitato Direttivo del 02 dicembre 2015, con il quale è stato deliberato, tra l'altro, di indire le procedure di acquisto delle seguenti forniture: 1) "Sistema di radiografia X digitale portatile" e 2) "Sistema MWIR per imaging iperspettrale portatile", mediante due affidamenti a contraenti determinati, ex art. 57 comma 2 lett. b) del D.lgs. n. 163/2006 e s. m. e i., e di inoltrare alle ditte:

- **DIMART Srl**, Via Einstein, 13, 20018 Sedriano (MI) - P.I. 11503050152 per il Sistema di radiografia X digitale portatile costituito da: scanner HD-CR 35 NDT con dimensioni dello spot laser pari a: 12.5 - 25 - 50 μ m e risoluzione pari a 40 μ m; tubo a

raggi X a batteria CP120B, plate 35x43 HD-IP con guaina pvc Velcro 35x43, schermi al Pb.

- **LOT- Quantum Design Srl**, Società unipersonale soggetta a direzione e coordinamento, Via F. Saponi, 27, 00143, Roma – P.I. 10563320158 per il Sistema MWIR per imaging iperspettrale portatile costituito da: camera iperspettrale nel medio IR MWIRF-CL-120-M50M-OEM dotata di spettrografo ImSpector M50M con range di lavoro 2.7-5.5 μm e risoluzione spettrale pari a 24 nm, campionamento spettrale pari a 8.33 nm e fenditura di 80 μm ; obiettivo OLEM23 con lunghezza focale di 23.4 mm, risoluzione spaziale 46 cm e distanza di lavoro minima di 50 cm; scanner in alluminio costruito ad hoc per lo strumento;

gli schemi di dichiarazioni relative alle condizioni di partecipazione e ai requisiti minimi di ammissibilità, anche ex art. 38 D.Lgs. n. 163/2006 e s. m. e i.

VISTO il decreto legislativo 30 marzo 2001, 165 e sue successive modifiche ed integrazioni;

VISTA la legge 7 agosto 1990, n. 241 e sue successive modifiche ed integrazioni;


VISTO il Decreto Legislativo 12 aprile 2006, n. 163, recante il “Codice dei contratti pubblici relativi a lavori, servizi e forniture in attuazione delle direttive 2004/17/CE e 2004/18/CE”, e successive modifiche e integrazioni;

VISTA la legge 13 agosto 2010, n. 136 e s.m. e i.;

VISTO il decreto del Presidente della Repubblica 5 ottobre 2010, n. 207 e sue successive modifiche ed integrazioni;

CONSIDERATO in data 03.12.2015 sono state inviate alle ditte: 1) Dimart Srl e 2) LOT-Quantum Design Srl, come da documentazione in atti - prot. U 746/2015; 2) prot. U 745/2015; gli schemi di dichiarazione relativi alle condizioni di partecipazione e ai requisiti minimi di ammissibilità, anche ex art. 38 D.Lgs. n. 163/2006 e s. m. e i. per le forniture di: 1) Sistema di radiografia X digitale portatile (Dimart S.r.l.); 2) Sistema MWIR per imaging iperspettrale portatile (LOT-Quantum Design Srl);

VISTE le risposte positive delle suddette ditte in merito alle dichiarazioni relative alle condizioni di partecipazione e ai requisiti minimi di ammissibilità, come da documentazione in atti: 1) **Dimart Srl**: prot. E n.: 771 del 15.12.2015; 786 e 790 del 16.12.2015; 804 del 18.12.2015 (Sistema di radiografia X digitale portatile); 2) **LOT-Quantum Design Srl**: prot. E n.: 782 del 15.12.2015; 819 e 820 del 22.12.2015;



CONSIDERATO che il costo delle suddette strumentazioni da acquistare, come da offerta confermata dalle suddette ditte con le dichiarazioni inviate, ammonta rispettivamente a:

- € 74.614,00 (oltre IVA), per un costo complessivo pari a € 91.029,08 (Iva compresa) per il Sistema di radiografia X digitale portatile (Dimart S.r.l.);
- € 164.000 (oltre IVA), per un costo complessivo pari a € 200.080,00 (Iva compresa) per il Sistema MWIR per imaging iperspettrale portatile (LOT-Quantum Design Srl);

CONSIDERATO che, è stato previamente accertato che non sussistono forniture di tale fattispecie sul Mercato elettronico della Pubblica Amministrazione e/o Convenzioni Consip al riguardo, come da certificazioni allegate al verbale del Comitato direttivo del 02.12.2015 e come da certificazioni qui allegate (**Allegati "1" e "2"**);

Ritenuto, come da delibera del Comitato direttivo del 02.12.2015, di disporre l'aggiudicazione definitiva ex art. 11 co. 8 D.Lgs. n. 163/2006 e s. m. e i. delle forniture descritte in oggetto a favore di:


- DIMART Srl, Via Einstein, 13, 20018 Sedriano (MI) - P.I. 11503050152 per il Sistema di radiografia X digitale portatile al costo di € 74.614,00 (oltre IVA), per un costo complessivo pari a € 91.029,08 (Iva compresa);
- LOT- Quantum Design Srl, Società unipersonale soggetta a direzione e coordinamento, Via F. Saponi, 27, 00143, Roma – P.I. 10563320158 per il Sistema MWIR per imaging iperspettrale portatile al costo di € 164.000 (oltre IVA), per un costo complessivo pari a € 200.080,00 (Iva compresa);

e di vincolare le obbligazioni negoziali con la stipula di uno specifico contratto di appalto secondo lo schema già approvato integrato con le risultanze di gara;

CONSIDERATO che la copertura finanziaria dei suddetti acquisti è garantita dai fondi di cui allo stipulando APQ tra la Regione Umbria, il Ministero dei Beni e delle Attività Culturali e del Turismo e l'Agenzia per la Coesione Territoriale, a valere sulle risorse di cui al PAR FSC 2007-2013 - Azione III.4.1 (Realizzazione di sistemi per la salvaguardia dei beni culturali) iscritte nel bilancio della Regione Umbria come da comunicazione del 30.11.2015 prot. E n. 735 e il cui impegno giuridicamente vincolante è stato autorizzato dalla Regione Umbria in data 22.12.2015 con nota prot. E n. 818.

CONSIDERATO che con la sottoscrizione del presente atto se ne attesta la legittimità;

DELIBERA



1. di condividere, fare proprie e approvare le suddette premesse, nonché tutti gli atti e i documenti ivi richiamati che si intendono qui integralmente riportati;
2. di procedere alle seguenti **aggiudicazioni definitive**, ex art. 11 co. 8 D.Lgs. n. 163/2006 e s. m. e i.:

a) alla ditta **DIMART Srl**, Via Einstein, 13, 20018 Sedriano (MI) - P.I. 11503050152 per il "**Sistema di radiografia X digitale portatile costituito da: scanner HD-CR 35 NDT con dimensioni dello spot laser pari a: 12.5 - 25 - 50 μ m e risoluzione pari a 40 μ m; tubo a raggi X a batteria CP120B, plate 35x43 HD-IP con guaina pvc Velcro 35x43, schermi al Pb**" ad un costo pari a € 74.614,00 (oltre IVA), per un costo complessivo pari a € 91.029,08 (Iva compresa); **CIG n. 649817607A**.

b) alla ditta **LOT-Quantum Design Srl**, Società unipersonale soggetta a direzione e coordinamento, Via F. Saponi, 27, 00143, Roma – P.I. 10563320158 per il "**Sistema MWIR per imaging iperspettrale portatile costituito da: camera iperspettrale nel medio IR MWIRF-CL-120-M50M-OEM dotata di spettrografo ImSpector M50M con range di lavoro 2.7-5.5 μ m e risoluzione spettrale pari a 24 nm, campionamento spettrale pari a 8.33 nm e fenditura di 80 μ m; obiettivo OLEM23 con lunghezza focale di 23.4 mm, risoluzione spaziale 46 cm e distanza di lavoro minima di 50 cm; scanner in alluminio costruito ad hoc per lo strumento**" ad un costo pari a € 164.000 oltre IVA, per un costo complessivo pari a € 200.080,00 (Iva compresa); **CIG n. 649821724F**.

subordinandone l'efficacia alla verifica dei requisiti di ordine generale e economico-finanziari previsti dalla normativa vigente e specificamente dichiarati dalle ditte;

3. di dare atto che i provvedimenti di aggiudicazione definitiva, divenuti efficaci, saranno soggetti, tra l'altro, agli obblighi di pubblicazione previsti nel D.lgs. 14 marzo 2013, n. 33 e s. m. e i., come da scheda di provvedimenti allegata (**Allegato "3"**);
4. di dare atto che il responsabile dei due procedimenti è il dott. Pierre Marie Gruet;
5. di vincolare le obbligazioni negoziali con la sottoscrizione di un contratto da stipulare secondo lo schema già approvato e integrato con le risultanze di gara;
6. di dare atto che il CUP del presente progetto è il seguente: D66G15000710001;
7. di dare atto che la copertura dei suddetti acquisti è garantita dai fondi di cui allo stipulando APQ tra la Regione Umbria, il Ministero dei Beni e delle Attività Culturali e



del Turismo e l'Agazia per la Coesione Territoriale, a valere sulle risorse di cui al PAR FSC 2007-2013 - Azione III.4.1 (Realizzazione di sistemi per la salvaguardia dei beni culturali) iscritte nel bilancio della Regione Umbria come da comunicazione del 30.11.2015 prot. E n. 735 e il cui impegno giuridicamente vincolante è stato autorizzato dalla Regione Umbria in data 22.12.2015 con nota prot. E n. 818.

8. di dichiarare che l'atto è immediatamente efficace.

La riunione si conclude alle ore 15.45


Spoletto, li 22.12.2015

L.C.S.

IL Comitato direttivo

Dott. Pierre Marie Gruet *(anche in funzione verbalizzante)*

Dott.ssa Vittoria Garibaldi

The image shows two handwritten signatures in black ink. The first signature is for Pierre Marie Gruet, and the second is for Vittoria Garibaldi. The signatures are written in a cursive, flowing style.